

BAIC

WYBÓR STAJE SIĘ PROSTY

5 LAT
GWARANCJI
100 000 km

TERAZ Z INSTALACJĄ
LPG



132 800 PLN

C-NCAP

C-NCAP Tests 5-star Rating



Total Score

89.1%

BEIJING 5

CENNIK 2025



BAIC (Beijing Automotive Industry Holding Co., Ltd.) jest jednym z najstarszych producentów samochodów w Chinach. Pierwszy samochód własnej konstrukcji opuścił fabrykę w **1958 roku**.

Koncern **BAIC**, oferujący **najbardziej kompleksową ofertę samochodów** wśród wszystkich chińskich marek motoryzacyjnych, jest jednocześnie **trzecim największym producentem** motoryzacyjnym w Chinach pod względem wielkości przychodów.



Koncern **BAIC Group** inwestuje w projekty badawczo-rozwojowe realizowane w **Globalnym Centrum R&D w Pekinie**, a także w centrach R&D zlokalizowanych m.in. w Dolinie Krzemowej w Stanach Zjednoczonych, w Hiszpanii, we Włoszech oraz w Niemczech.

Bazując na **ponad 60-letnim doświadczeniu** i **ponad 31 milionach** wyprodukowanych samochodów koncern **BAIC Group** każdego dnia zapewnia komfortową i niezawodną podróż kierowcom i pasażerom w ponad stu krajach świata. Rokrocznie fabryki koncernu **BAIC Group** opuszcza ponad półtora miliona samochodów.



JEDNA WERSJA – KOMPLETNE WYPOSAŻENIE

Konfiguracja i dopłaty, aby wyposażyć samochód w rozwiązania trafiające w Twoje oczekiwania? To już przeszłość. BAIC oferuje jedną, kompletnie wyposażoną wersję, spełniającą z nawiązką Twoje potrzeby. A wszystko to w niezwykle konkurencyjnej cenie.



MOC, JAKIEJ POTRZEBUJESZ

Silnik o pojemności 1,5 litra, wyposażony w turbodoładowanie, jest dziełem współpracy inżynierów BAIC z niemieckimi ekspertami. Jednostka napędowa rozwija imponującą moc 177 KM i maksymalny moment obrotowy na poziomie 305 Nm. Dzięki temu model BEIJING 5 przyspiesza od 0 do 100 km/h w zaledwie 7,8 sekundy. Dzięki turbinie o zmiennej geometrii VGT czas reakcji dynamicznej przy niskich prędkościach jest lepszy aż o 43%.



ZWINNIE I BEZPIECZNIE W MIASTO

Liczne systemy wspierające sprawią, że nawet w gęstym ruchu miejskim poczujesz się pewnie. Wsparciem w Twojej podróży będą m.in.: 5 kamer monitorujących otoczenie pojazdu, 12 czujników ultradźwiękowych, radar Bosch 5-tej generacji monitorujący odległość od innych pojazdów i obiektów na drodze.





DYNAMICZNY I NOWOCZESNY WYGLĄD


Wyrafinowane linie i dopracowane detale podkreślają dynamikę, tworząc idealną harmonię między klasyką a nowoczesnością, która przyciąga spojrzenia i podkreśla charakter samochodu. Dynamiczny styl i ponadczasowa sylwetka sprawi, że ten model jeszcze przez długie lata będzie atrakcyjny wizualnie.





PANORAMICZNY SZKLANY DACH

Efekt przestronności pogłębia elektrycznie otwierany panoramiczny szklany dach o powierzchni 0,81m², który w razie potrzeby możemy zasłonić gustomną roletą. Szklany dach wydatnie doświetla wnętrze światłem naturalnym, co pozytywnie wpływa na samopoczucie pasażerów. W momencie pozostawienia samochodu z otwartym dachem w czasie deszczu inteligentne czujniki zainicjują jego automatyczne zamykanie.



**ZAAWANSOWANE WYPOSAŻENIE
W STANDARDZIE**

Przyjemność jazdy gwarantują liczne udogodnienia klasy premium oraz zaawansowane systemy asystujące. Komfort podróży podnosi intuicyjny w obsłudze system multimedialny. Poprzez dotykowy ekran z łatwością dobierzemy, m.in. interesujące nas parametry jazdy, kolorystykę wnętrza czy ulubioną muzykę. A wszystko po to aby zapewnić nam niezrównaną przyjemność nawet podczas najdłuższych podróży.




BEZPIECZEŃSTWO


Poduszki powietrzne kierowcy i pasażera / przednie boczne poduszki powietrzne / kurtyny boczne	•
EBA – asystent hamowania awaryjnego	•
Hill Control – wspomaganie ruszania na wzniesieniu	•
HDC – system kontroli zjazdu ze wzniesienia	•
EPB – elektryczny hamulec postojowy	•
ABS + EBD + ESP	•
Czujniki parkowania przednie i tylne	•
System otwierania i uruchamiania pojazdu bez użycia kluczyka	•
TPMS – system monitorowania ciśnienia w oponach	•
Ogranicznik prędkości	•
Wykrywanie zdjęcia rąk z kierownicy	•
Trzypunktowe pasy bezpieczeństwa z przodu / regulowana wysokość pasów bezpieczeństwa	•
Czujniki ostrzegające o niezapięciu pasów bezpieczeństwa z przodu i z tyłu	•
Mocowania ISOFIX na tylnych fotelach	•
System automatycznego odblokowania drzwi podczas kolizji lub wypadku	•
Alarm przeciwkradzieżowy / immobilizer	•



Poduszki powietrzne kierowcy i pasażera oraz kurtyny boczne



System ostrzegający przed kolizją czołową LCW oraz system automatycznego hamowania awaryjnego AEB



Inteligentne systemy wsparcia



Elektryczny hamulec postojowy EPB

INTELIĞENTNE SYSTEMY WSPARCIA


ACC – aktywny tempomat	•
LDW – ostrzeżenie przed niezamierzoną zmianą pasa ruchu	•
LKA – system utrzymywania pasa ruchu	•
FCW – system ostrzegający przed kolizją czołową	•
AEB – automatyczne hamowanie awaryjne (identyfikacja pojazdów i pieszych)	•
BSD – czujniki martwego pola	•
TJA – asystent jazdy w korku	•
APA – system automatycznego parkowania	•
System kamer monitorujących otoczenie pojazdu 360°	•
Kamera cofania z dynamicznymi liniami pomocniczymi	•
System ostrzegający o zmęczeniu kierowcy (wizualnie i dźwiękowo)	•




System kamer monitorujących otoczenie pojazdu 360°



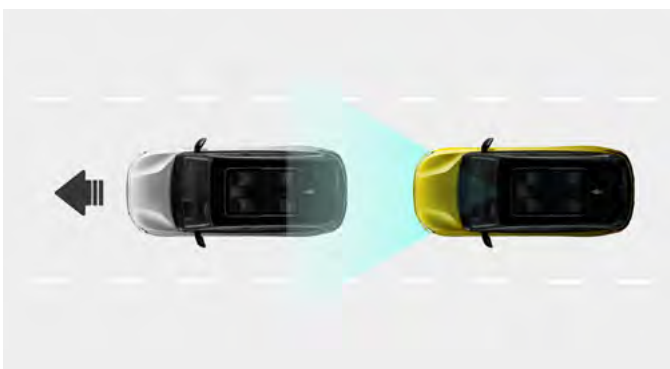
Czujniki martwego pola BSD



Automatyczne hamowanie awaryjne AEB



System utrzymywania pasa ruchu LKA



Tempomat adaptacyjny ACC



Asystent jazdy w korku TJA

ŚWIATŁA

HBA – automatyczne włączanie i wyłączenie świateł drogowych

•

Zaawansowane reflektory LED

•

Zaawansowane światła LED do jazdy dziennej

•

Opóźnienie wyłączenia świateł – follow me home

•

Dynamiczne/plywające kierunkowskazy

•

Zewnętrzne lusterka boczne z kierunkowskazami LED

•



Zaawansowane reflektory przednie LED



Zewnętrzne lusterka boczne z kierunkowskazami LED



Dynamiczne kierunkowskazy



Opóźnienie wyłączenia świateł – follow me home



Zaawansowane światła LED do jazdy dziennej

STYL NADWOZIA I WYKOŃCZENIE WNĘTRZA

19-calowe czarne felgi aluminiowe	•
Dwukolorowe malowanie nadwozia (dach i słupki dachu w kolorze czarnym)	•
Panoramiczny elektrycznie otwierany szklany dach	•
Relingi dachowe w kolorze czarnym	•
Klamki chowane w powierzchni drzwi	•
Lusterka zewnętrzne regulowane elektrycznie i podgrzewane	•
Lusterka zewnętrzne z funkcją składania elektrycznego i automatycznego po zamknięciu	•
Przyciemniane szyby boczne (opcja - szczegóły u dealerów)	•
Wycieraczki z czujnikiem deszczu	•
Elektrycznie sterowana kłapa bagażnika z zabezpieczeniem przed przytrzaśnięciem	•
Czujnik otwierania klapy tylnej	•
Zestaw obniżający opór powietrza (spojler przedni, osłona dolna podwozia)	•
Mata wygłuszająca silnik	•
Tapicerka siedzeń ze skóry ekologicznej	•
Wielokolorowe ambientowe oświetlenie wnętrza	•
Dopłata za lakier w zł brutto (szaroniebieski NDK bez dopłaty)	2 900 zł
Cena instalacji LPG ze zbiornikiem gazu o pojemności 62 litra w zł brutto	5 207 zł + montaż
Cena instalacji LPG ze zbiornikiem gazu o pojemności 52,5 litra w zł brutto	4 599 zł + montaż
Pakiet <i>Comfort</i>	•

TAPICERKA



Czarna tapicerka ze skóry ekologicznej (KCZ)

LAKIERY



Żółty metalizowany NDG



Biały perłowy NCR



Czerwony metalizowany NDH



Szaroniebieski NDK (bez dopłaty)



Szary metalizowany NDE



Turkusowy metalizowany NDF

KOMFORT I OBSŁUGA

Dwustrefowa klimatyzacja automatyczna	•
Filtr przeciwpyłkowy / czujnik PM2.5, element filtrujący CN95	•
Nawiewy powietrza dla drugiego rzędu	•
Chłodzony schowek (w centralnym podłokietniku)	•
Szyby sterowane elektrycznie (Auto Up / Down), w tym z funkcją zapobiegającą przytrzaśnięciu	•
Elektroniczne sterowanie zautomatyzowaną skrzynią biegów 7DCT	•
Tryby jazdy (ECO / Sport / Comfort / Smart)	•
Tryb powitania kierowcy	•
Automatyczne dostosowanie głośności multimedialnych do prędkości pojazdu	•
Porty ładowania 12V dla pasażerów I-rzędu siedzeń i w bagażniku	•
Zwijana roleta bagażnika chowana pod pokrywę podłogi	•
Elektryczne ogrzewanie całej powierzchni szyby przedniej (pakiet Comfort)	•
Podgrzewane dysze spryskiwaczy (pakiet Comfort)	•
Powiększony 5-litrowy zbiornik płynu do spryskiwaczy (pakiet Comfort)	•



Funkcja automatycznego otwierania bagażnika



Szyby sterowane elektrycznie (Auto Up / Down)



Elektroniczne sterowanie zautomatyzowaną skrzynią biegów 7DCT



Nawiewy powietrza dla pasażerów drugiego rzędu

KIEROWNICA I SIEDZENIA

Kierownica pokryta skórą	•
Kierownica wielofunkcyjna z 4-kierunkową regulacją	•
Wielofunkcyjny podłokietnik z przodu	•
Podłokietnik z tyłu z dwoma uchwytami na kubki	•
Funkcja zapamiętywania ustawień fotela kierowcy	•
Fotel kierowcy elektrycznie regulowany w sześciu płaszczyznach	•
Fotel pasażera elektrycznie regulowany w czterech płaszczyznach	•
Ogrzewane i wentylowane przednie siedzenia	•
Elektryczna regulacja podparcia lędźwiowego (4-kierunkowa)	•
Kanapa tylna z regulowanym kątem nachylenia oparcia	•
Oparcie kanapy składane w proporcji 60/40	•
Podgrzewanie tylnej kanapy (pakiet Comfort)	•
Podgrzewanie wieńca kierownicy (pakiet Comfort)	•



Ogrzewane i wentylowane przednie siedzenia



Kierownica pokryta skórą



Wielofunkcyjny podłokietnik z przodu z chłodzonym schowkiem



Kanapa tylna z regulowanym kątem nachylenia oparcia



Kierownica wielofunkcyjna z 4-kierunkową regulacją

MULTIMEDIA I TECHNOLOGIE

Dotykowy ekran multimedialny na środkowej konsoli o przekątnej 10,1"	•
Kolorowy wyświetlacz zegarów cyfrowych o przekątnej 10,25"	•
3 porty USB	•
Ładowarka indukcyjna o dużej mocy	•
Radio z bluetooth / możliwość sparowania telefonu z systemem pokładowym	•
Funkcja bezprzewodowego połączenia z telefonem	•
WIFI	•
8 głośników	•



Ergonomiczna obsługa funkcji samochodu



Port USB i wnęka na mniejsze przedmioty



Ładowarka bezprzewodowa



Kolorowy wyświetlacz o przekątnej 10,25"



Dotykowy ekran multimedialny na środkowej konsoli o przekątnej 10,1"

PODSTAWOWE PARAMETRY	
Długość / szerokość / wysokość (mm)	4620 / 1886 / 1680
Rozstaw osi (mm)	2735
Prześwit przy pełnym obciążeniu (mm)	160
Masa własna / Dopuszczalna masa całkowita (kg)	1550 / 1970
Liczba miejsc	5
Pojemność bagażnika (l)	350
Pojemność zbiornika paliwa (l)	53
Pojemność silnika w cm ³	1498
Maksymalna moc silnika w kW (KM)	130 (177)
Prędkość maksymalna w km/h	200
Maksymalny moment obrotowy (Nm / przy obr.min.)	305 / 1500-4500
Średnie zużycie paliwa w cyklu mieszanym wg WLTP (l/100 km)	9,2
Wartość emisji CO2 wg WLTP (g/km). Cykl mieszany	209,5
Przyśpieszenie 0-100 km/h w sek.	7,8
Skrzynia biegów	Dwusprzęgłowa 7DCT
Rodzaj paliwa	Benzyna
Norma emisji	Euro VI
Typ napędu	Przedni
Zawieszenie przednie	Kolumny McPherson
Zawieszenie tylne	Niezależne zawieszenie wielowahaczowe
Hamulce przednie	Tarczowe wentylowane
Hamulce tylne	Tarczowe
Opony	225 / 55 R19
Koło zapasowe	Dojazdowe T125 / 80R15



TERAZ Z INSTALACJĄ
LPG

5 LAT
GWARANCJI
100 000 km



**PRZYJEMNOŚĆ JAZDY
BEZ OGRANICZEŃ**

C-NCAP

C-NCAP Tests 5-star Rating



Total Score

89.1%

BAIC

WYBÓR STAJE SIĘ PROSTY



www.baic-auto.pl

Wszelkie informacje prezentowane w niniejszym dokumencie, są przeznaczone tylko dla celów informacyjnych i nie stanowią oferty w rozumieniu Kodeksu cywilnego. Nie stanowią także zapewnienia w rozumieniu art. 4 ust. 3 Ustawy z dnia 27 lipca 2002 r. o szczególnych warunkach sprzedaży konsumenckiej oraz o zmianie Kodeksu cywilnego, ani opisu towaru w rozumieniu art. 4 ust. 2 tej ustawy. Podane informacje na temat gwarancji pojazdu nie stanowią udzielenia kupującemu gwarancji. Podane ceny są zalecanymi cenami detalicznymi mogą różnić się u poszczególnych Dealerów BAIC. Powyższe ceny mogą ulec zmianom bez uprzedzenia w zależności od zmiany cen wprowadzonych przez producenta, jak również zmian w podatkach, opłatach i przepisach celnych. Oferowany asortyment pojazdów, akcesoriów i wyposażenia, jak też jego dostępność może różnić się od prezentowanego w niniejszym dokumencie. Przedstawione informacje są aktualne w chwili ukazania się niniejszej publikacji.